



Mezinárodní  
společnost s  
lokální  
přítomností ve  
více než **60**  
zemích světa

**7** výrobních  
závodů napříč  
kontinenty

Více než **400**  
výzkumných  
pracovníků ve  
vlastních  
vývojových  
centrech

**50** let  
společnosti v  
rodinném  
vlastnictví

## Katalog 2025Q4 - Řídicí systémy pro komerční budovy, řízení inteligentních budov

### Objednávky

Telefon: 273 139 138  
E-mail: [somfy@somfy.cz](mailto:somfy@somfy.cz)

### Technické poradenství a reklamace

Telefon: 273 139 137  
E-mail: [servis.cz@somfy.cz](mailto:servis.cz@somfy.cz)

*Platnost od 1. října 2025. Dodací podmínky jsou EXW sklad EEDP. Pro dodávky platí Všeobecné obchodní podmínky Somfy v aktuálním znění ([www.somfy.cz](http://www.somfy.cz)). Prodávající si vyhrazuje právo změny cen v průběhu roku v případě změny kurzu CZK/EUR od doby vydání ceníku o více než 3%.*

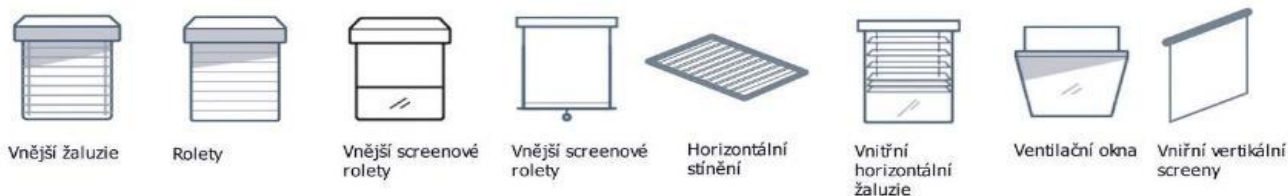
*!! Termín dodání bude upřesněn v potvrzení případné objednávky !!*

**Somfy, spol. s r.o., Baawer Office House, Bavorská 2780/2, 155 00, Praha 5**

# Somfy řešení pro větší komfort a energetické úspory

Řešení Somfy nabízí schopnost spravovat všechny typy budov díky inovativním produktům (motory, systémy správy fasád a místní ovládání).

Najděte řešení Somfy pro jakýkoli projekt – kompatibilní se všemi zařízeními pro stínění a otevírání.



## Somfy řešení zahrnuje



### 1. animeo inteligentní řídicí systém

Systémy pro správu fasád umožňují ovládání celé protisluneční ochrany nebo jeho části a okna přes PC nebo dotykový displej. Motory a řídicí systém spolu komunikují navzájem přes proprietární Somfy sběrnice (IB+, IP) nebo na standardní sběrnici KNX.



animeo motor kontroler



animeo Touch BuCo

### 2. Motory

Bez ohledu na koncový produkt (vnitřní nebo venkovní stínicí prvek, roleta, žaluzie, promítací plátna atd.), Motorizace Somfy bude vždy splňovat jeho přesnou specifikaci.



Somfy trubkový pohon



Somfy motor pro venkovní žaluzii



Somfy trubkový pohon

### 3. Lokální ovládání

Podle počtu žaluzií a rozložení místnosti bude vždy použita konkrétní řídicí jednotka Somfy s požadovaným počtem kanálů. Různé technologie (rádio, drátové, digitální atd.) nabízejí řadu výhod, které jsou šité na míru každému typu budovy (nemocnice, škola, kancelář atd.).



WEB rozhraní



Situ io 5



Smoove IB



ŽALUZIE

ROLETY

MARKYZY & SCREENY

INTERIÉR

VRÁTA A BRÁNY

OVLADAČE

PŘÍSLUŠENSTVÍ

OBJEKTOVÉ ŘÍZENÍ

# Všeobecná architektura systému

Produkty Somfy instalované v typické budově vybavené venkovními žaluziemi.

Řada motor kontrolerů pro všechny typy motorů (vysoké/ nízké napětí), kompatibilní s proprietární sběrnici Somfy (IB, IB+) nebo otevřené protokoly (BACnet, KNX).



Motory



Meteorologická stanice posílá data do centrální řídicí jednotky.

Řada motor kontrolerů pro všechny typy motorů (vysoké/ nízké napětí), kompatibilní s proprietární sběrnici Somfy (IB, IB+) nebo otevřené protokoly (BACnet, KNX).

Centrální řídicí jednotky kompatibilní se Somfy proprietární sběrnici (IB+) nebo s otevřenými protokoly (KNX, BACnet) k ovládání malé i velké budovy.



Lokální ovládání



Rozhraní pro ovládání a programování



ŽALUZIE

ROLETY

MARKÝZY & SCREENY

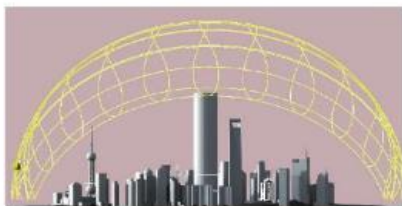
INTERIÉR

VRATA A BRÁNY

OVLADAČE

PŘÍSLUŠENSTVÍ

OBLÉKOVÉ ŘÍZENÍ



Pohyb slunce

Pomocí řídicího systému animeo se poloha protisluneční ochrany neustále přizpůsobuje vnějšímu prostředí a potřebám uživatelů uvnitř budovy.

Protože se po celý den azimut a elevace slunce, stejně jako aktivity uživatelů neustále mění, řada animeo s inteligentním ovládáním umožňuje odpovídajícím způsobem ovládat pohyb žaluzií.

Hlavní prvky, které je třeba vzít v úvahu, jsou:

## 1. zeměpisná poloha budovy



Slunce a stín ovlivňují město jinak v různou dobu během dne



Každá budova je jedinečná, a to jak svou velikostí, zeměpisnou polohou, prostředím nebo architekturou. Poloha slunce, vržený stín okolními budovami nebo samotný tvar budovy má vliv na její energetické potřeby. Toto vše se musí vzít v úvahu pro správný výběr sluneční ochrany a řídicího systému.

## 2. požadavky uživatelů



Každá budova je navržena pro určitý účel (kancelář, škola, nemocnice atd.) s různou dobou obsazenosti: škola bude po určité týdny uzavřena, nemocnice bude vždy obsazena nebo řízení protisluneční ochrany v kanceláři, která není využívána přes víkend. Je proto nezbytné zefektivnit hospodaření s energiemi v budově a uspokojit potřeby uživatelů.

Časovač zóny v animeo IB+ a KNX softwaru.

## 3. definice zón

Zónou může být:

fasáda



podlaží



okno



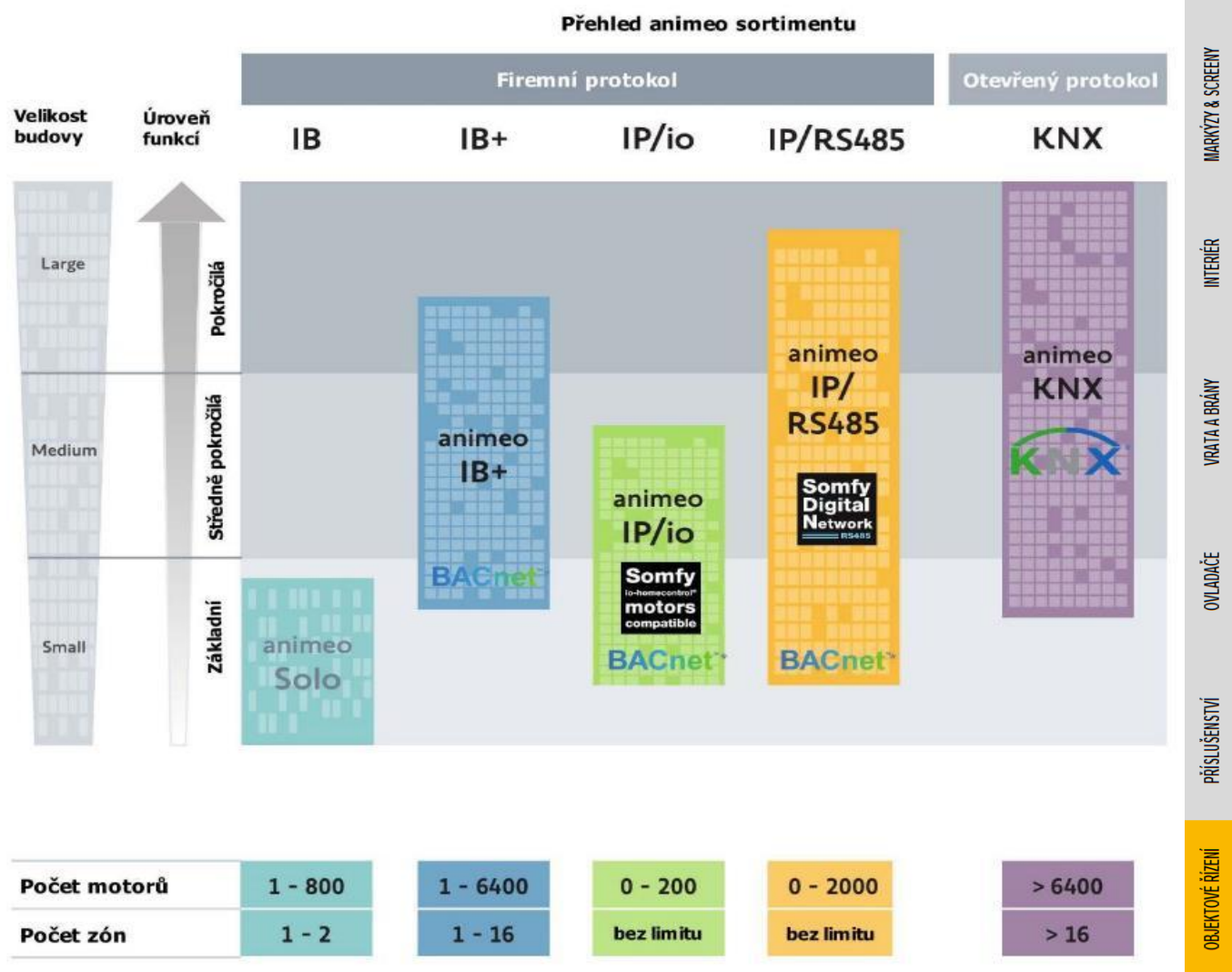
Ve stejné zóně se všechny rolety chovají stejně. Menší zóny umožňují efektivnější a přesnější provoz.



# Sortiment řídicích jednotek pro ovládání budov








animeo je řada inteligentních řídicích prvků pro ovládání žaluzií a rolet v budovách, navržených tak, aby se přizpůsobily každé konfiguraci fasády. Optimalizací řízení slunce, stínu a ventilace okny v budovách aktivně animeo zlepšuje pohodu uživatelů a zároveň zvyšuje energetickou efektivitu budovy.

animeo: kompatibilní s každou protisluneční clonou a ventilačními okny



# Funkce nabízené animeo řešením

V závislosti na zvoleném řešení je k dispozici mnoho funkcí a algoritmů pro zvýšení vizuálního komfortu a úspory energie.

Funkce pro zrakový komfort a úspory s umělým osvětlením			Jak to funguje?	Kompatibilita animeo řešení
Moje oblíbená poloha	 <p>Žaluzie se automaticky stahují při přímém oslnění a vytahují, pokud nesvítí slunce. Funkce se vykonávají na úrovni budovy, fasády, zóny nebo podlaží.</p>		Podle nastavitelného týdenní časovače nebo povely ze slunečních senzorů.	Solo IB+ IP KNX
Sledování slunce	 <p>Maximální množství světla v místnosti, při současném zamezení přímého oslnění. Zlepší se zrakový komfort uživatelů, protože si mohou užívat rozhled přes co největší plochu okna.</p>		Algoritmus integrovaný v Somfy animeo softwaru: funkce povolena v závislosti na přesné geolokalizaci budovy.	IB+ IP KNX
Sledování vrženého stínu	 <p>Pevně daná poloha nebo funkce sledování slunce spravované na úrovni okna nebo skupiny. Tato funkce upravuje pohyb sluneční ochrany podle vrženého stínu na okno. Sníží se tímto i potřeba svícení.</p>		Funkce vrženého stínu je založena na přesném modelu stavby včetně okolí budovy, které by mohly promítnout stín na fasády.	KNX
Během noci	 <p>Všechny žaluzie dolů, aby se zabránilo nepohodlí spojenému s venkovním osvětlením (přímé reflektory osvětlující fasády některých kancelářských budov).</p>		Nastavitelným časovačem.	Solo IB+ IP KNX
Funkce pro zvýšení energetické efektivity budovy			Jak to funguje?	Kompatibilita animeo řešení
Zadržení tepla	 <p>Abyste nevpustilo teplo do interiéru, žaluzie sjedou automaticky dolů, když je detekováno slunce. Funkce se uplatňuje na úrovni budovy, fasády, zóny nebo podlaží.</p>			
Solární vytápění	 <p>Žaluzie se automaticky vytahují nahoru, když je slunečné počasí a když je vnitřní teplota nižší než venkovní teplota. K vytápění budovy se využívá energie slunce.</p>		Příkazy ze slunečních senzorů spojených s funkcí vnitřních i venkovních teplotních senzorů.	Solo IB+ IP KNX
Udržení tepla	 <p>Žaluzie se automaticky stahují dolů, aby se zabránilo tepelným ztrátám a snížily se náklady na vytápění.</p>			

ŽALUZIE

ROLETY

MARKÝZY & SCREENY

INTERIÉR




VRATA A BRÁNY

OVLADAČE

PŘÍSLUŠENSTVÍ

OBJEKTOVÉ ŘÍZENÍ

# Funkce údržby

Funkce pro údržbu: Zabezpečení protisluneční ochrany nebo lidí		Jak to funguje?	Kompatibilita animeo řešení	ŽALUZIE
Ovládání zóny a její zámek		Všechny žaluzie jsou vytaženy nahoru a lokální povely uživatelů jsou deaktivovány, aby byla zajištěna bezpečnost čistících oken nebo žaluzií. Funkce se využívá na úrovni zóny nebo budovy.	Centrální povel, odesláný z Building Controlleru nebo z klíčového spínače.	
Vstup pro havarijní povel	Všechny rolety se v případě požáru zasunou nahoru (úroveň budovy).		Centrální povel, odesláný z Building Controlleru.	
Ochrana vnější protisluneční ochrany		Funkce vítr, mráz, námraza nebo déšť jsou využívány na úrovni zóny nebo celé budovy. Všechny žaluzie jsou vytaženy nahoru a uživatelské lokální povely jsou deaktivovány, aby byla zajištěna ochrana žaluzií.	Senzory větru, deště, mrazu a námrazy: zpráva se odesílá z Building Controlleru.	
Spolupráce mezi zónami	Když interiérové žaluzie, venkovní žaluzie nebo ventilační okna spolupracují, úroveň priorit lze naprogramovat.		S Building controllerem.	MARKYTY & SCREENY
Funkce údržby: Pokročilé funkce / spolupráce s MaR (BMS)		Jak to funguje?	Kompatibilita animeo řešení	
Status motoru	Zpětná vazba motoru během pohybu a/nebo při dosažení horní/dolní koncové meze nebo mezipolohy.		Zobrazeno na PC s použitím specifického softwaru (BMS).	
Vzdálený přístup	Vzdálený přístup pro údržbu objektu.		Přes OPC server.	
Funkce pro vylepšení vzhledu fasády nebo vnitřního prostoru		Jak to funguje?	Kompatibilita animeo řešení	VRATA A BRÁNY
Zarovnání koncových výrobků		S RS485, io nebo pohony s enkodérem a specifickými ovládacími prvky: zobrazeny na počítači pomocí specifického softwaru (BMS).	IB+ IP KNX	
Text na fasádě	Zobrazení textu na fasádě.		Přes OPC server.	
Funkce pro zvýšení uživatelského komfortu		Jak to funguje?	Kompatibilita animeo řešení	
Přenastavení ručním ovladačem	Uživatelé mohou vždy ovládat své vlastní žaluzie pomocí nástěnného vypínače, dálkového ovladače nebo webovým dálkovým ovladačem. Tímto se vyhnou pocitu ztráty kontroly kvůli automatizovanému systému.		S RTS kartou zapojenou do motoru kontroleru s lokálním tlačítkem nebo webovým ovladačem.	OVLADAČE
		Jak to funguje?	Kompatibilita animeo řešení	PŘÍSLUŠENSTVÍ
		Jak to funguje?	Kompatibilita animeo řešení	OBJEKTOVÉ ŘÍZENÍ

# Kompatibilní technologie

## Somfy řešení jsou kompatibilní s většinou technologií na trhu

V závislosti na instalaci jsou k dispozici různé možnosti volby technologie:

Drátová technologie	
	<b>WT</b> Kabelová technologie (standardní proprietární kabelové ovládání Somfy). Ideální řešení pro novostavby.
	<b>KNX</b> Světový standard pro řízení domů a budov, který je vhodný pro použití v jakékoli aplikaci.
	<b>BACnet</b> Síťový protokol speciálně vytvořený pro řešení různých funkcí v rámci budovy (řízení žaluzií, osvětlení, HVAC ...).
Bezdrátová technologie	
	<b>Radio Technology Somfy®</b> S více než 3 miliony instalacemi po celém světě se RTS technologie stala standardem pro bezpečnou rádiovou techniku ve stavebnictví. Instalace lze upgradovat přidáním nových ovládacích prvků.
	<b>io homecontrol</b> Vysoce bezpečná bezdrátová technologie použitelná v široké škále domů a budov.
Digitální technologie	
	<b>Somfy Digital Network</b> Drátový protokol používaný Somfy s vlastním digitálním protokolem nazvaným "RS485". Digitální ovládací prvky poskytují komfort a možnost variability.

ŽALUZIE

ROLETY

MARKÝZY & SCREENY

INTERIÉR

VRATA A BRÁNY

OVLADAČE

PŘÍSLUŠENSTVÍ

OBJEKTOVÉ ŘÍZENÍ



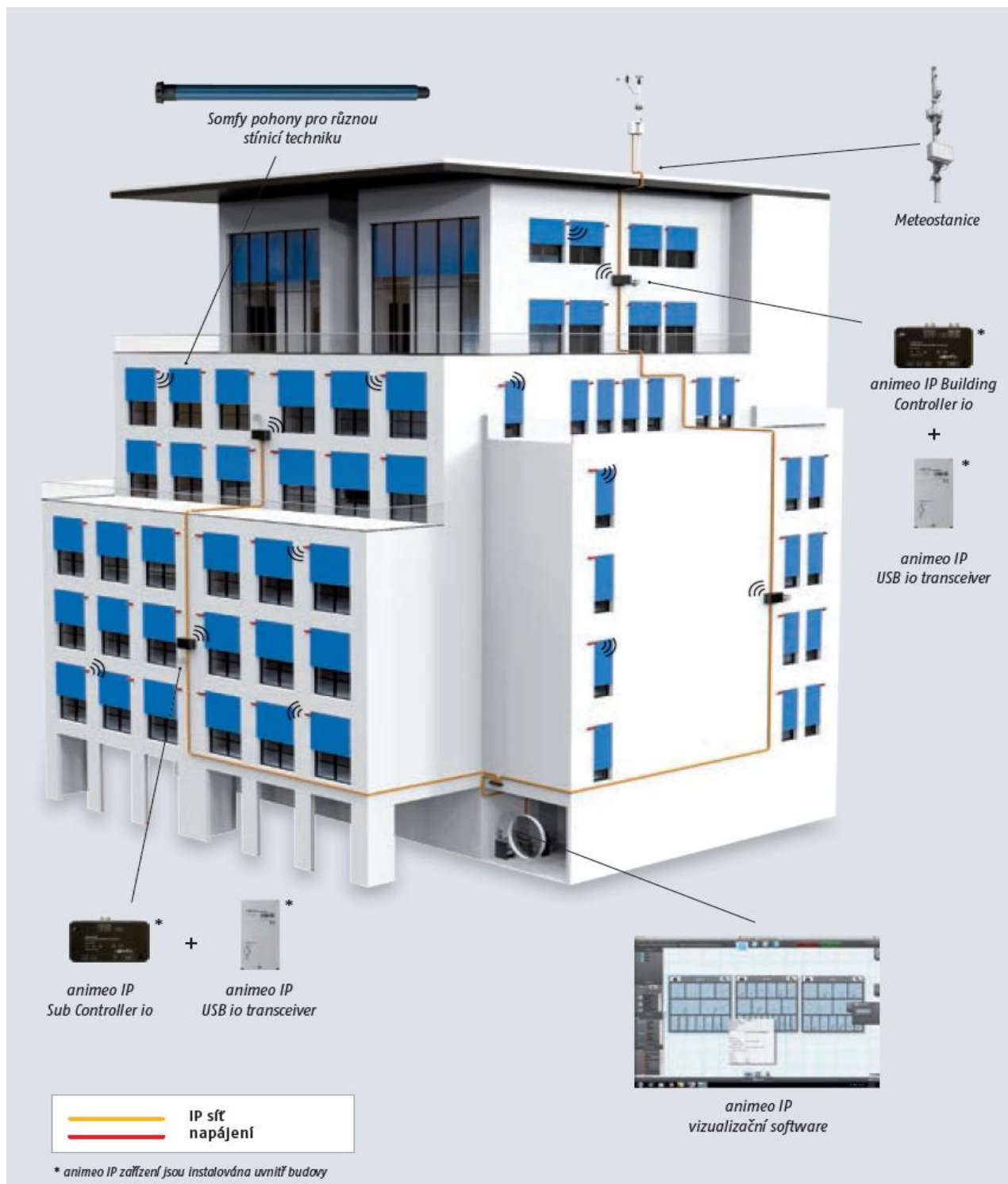
# Porovnání funkcí

		Soliris	IB +	IP/io	IP/RS485	KNX	
Komunikace s MaR (BACnet)		-	✓	✓	✓	✓	ŽALUZIE
Záznam činnosti systému		-	✓	✓	✓	✓	
Časovač budovy 		✓	✓	✓	✓	✓	
Časovač zóny 		-	✓	✓	✓	✓	
Roční časové programy 		-	-	✓	✓	✓	
Ovladač zóny / klíčový spínač 		✓	✓	✓	✓	✓	ROLETY
Konfigurace systému	PC software	-	✓	✓	✓	✓	
	Přes ovládací displej	✓	-	-	-	-	
Ovládání systému	PC software (MaR)	-	✓	✓	✓	✓	
	Přes ovládací displej	✓	-	-	-	✓	
Komfort uživatelů / funkce pro úsporu energie							
Drátové lokální ovládání		✓	✓	-	✓	✓	INTERIÉR
Radiové lokální ovládání (Somfy RTS/io)		✓	✓	✓	-	✓	
WEB lokální ovládání		-	-	✓	✓	✓	
Prolink radiového ovládání do sběrnice (Somfy RTS)		-	-	-	-	✓	
Řízení osvětlení přes Somfy RTS		-	-	-	-	✓	
Vnitřní teplota 		-	✓	✓	✓	✓	VRATA A BRÁNY
Slunce 		✓	✓	✓	✓	✓	
Sledování slunce		-	✓	✓	✓	✓	
Funkce vrženého stínu na úrovni zón		-	-	-	-	✓	
Funkce vrženého stínu na úrovni oken		-	-	-	-	-	
Auto / manu priorita		-	✓	✓	✓	✓	OVLADAČE
Auto / manu priorita přes detektor přítomnosti		-	✓	-	-	✓	
Link do HVAC systému		-	✓	✓	✓	✓	
Připojení do DALI / světelné scény		-	-	-	-	✓	
Bezpečnostní funkce							
Alarm vstup		-	✓	✓	✓	✓	PŘÍSLUŠENSTVÍ
Rychlost větru 		✓	✓	✓	✓	✓	
Směr větru 		-	✓	✓	✓	✓	
Děšť 		✓	✓	✓	✓	✓	
Venkovní teplota 		-	✓	✓	✓	✓	
Sníh 		-	✓	✓	✓	✓	OBJEKTIVNÉ ŘÍZENÍ
Mráz		-	✓	✓	✓	✓	
Námraza		-	✓	✓	✓	✓	
Okenní kontakt		-	-	-	-	✓	

## animeo IP-io

**Řídicí systém animeo IP-io** je vhodný pro ovládání rolet ve středních budovách komerční sféry. Vzhledem ke kombinaci páteří drátové linie a radiového lokálního ovládání není problém s dosahem k jednotlivým pohonům a dálkovým ovladačům. V současné době systém ovládá až 200 io pohonů.

**Řídicí systém animeo IP-io** komunikuje s pohony a ovladači na radiovém protokolu io. Jedná se o systém, který nemá omezení v tvorbě zón a v množství připojených ovladačů a webových přístupů. Dokáže pracovat až se 100 čidly v jedné instalaci. Na výběr je dostatek logických funkcí pro jednotlivé zóny.



ŽALUZIE

ROLETY

MARKÝZY &amp; SCREENY

INTERIÉR

VRATA A BRÁNY

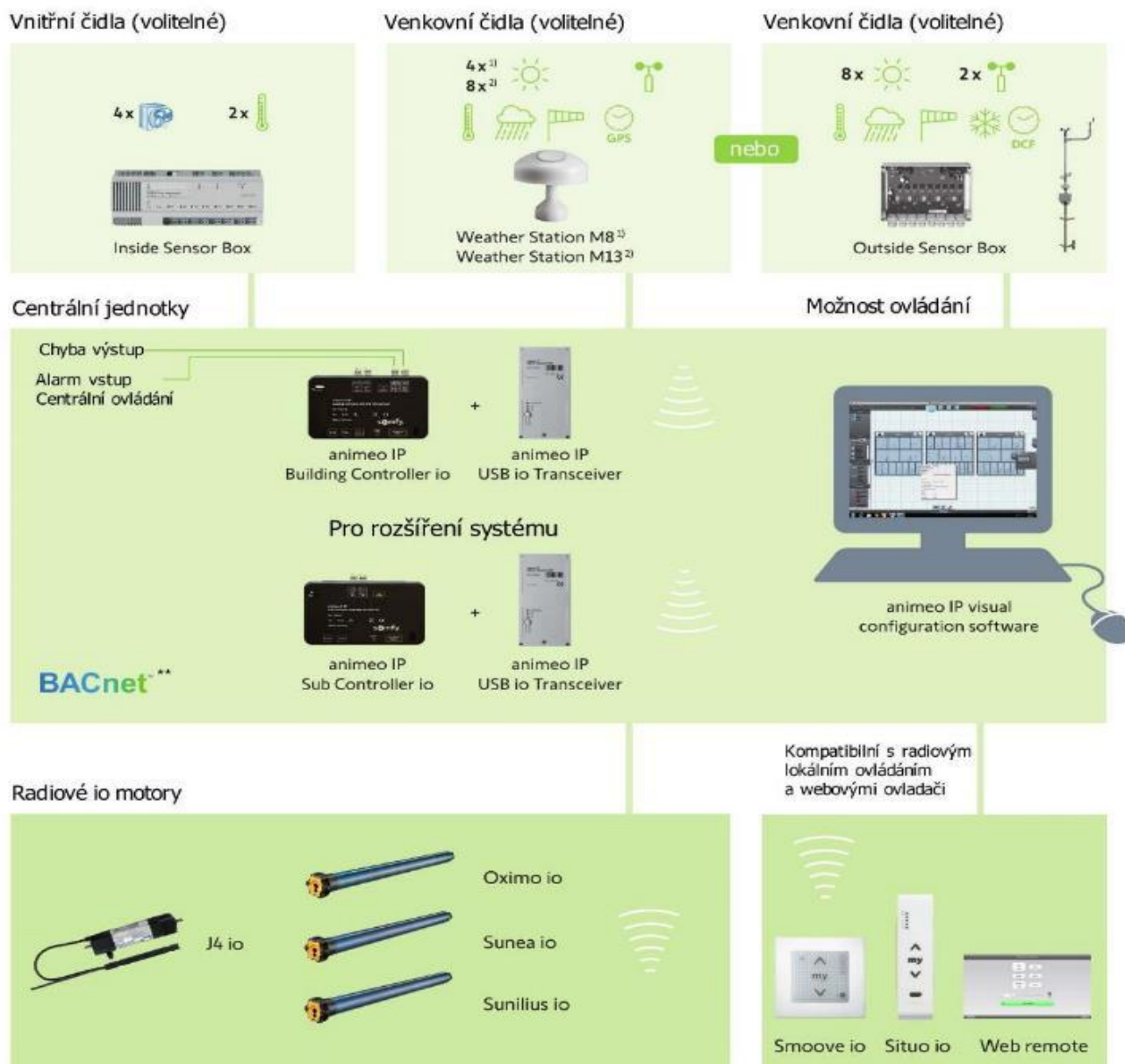
OVLADAČE

PŘÍSLUŠENSTVÍ

OBJEKTOVÉ ŘÍZENÍ

Animeo IP/io, určené pro renovaci malých a středně velkých budov, je bezdrátové řešení, které usnadňuje řízení v komerčním sektoru. Toto řešení je speciálně určeno pro venkovní rolety. Díky minimální kabeláži a instalaci plug and play snižuje animeo IP/io chyby v zapojení. Intuitivní uživatelské rozhraní umožňuje zjednodušené uvádění do provozu, správu budovy a servis, vytvoření zóny přetažením, zjišťování motoru a okamžité aktualizace stavu systému.

## Topologie systému



ŽALUZIE

ROLETY

MARKÝZY & SCREENY

INTERIER

VRATA A BRÁNY

OVLADAČE

PŘÍSLUŠENSTVÍ

OBJEKTOVÉ ŘÍZENÍ

# animeo IP-io

Popis zboží		Balení	Reference	CZK bez DPH	Záruka (měsíce)	Určení	
	<b>Animeo IP Building Controller</b> Centrální zařízení pro animeo IP/RS485 a animeo IP/io. Umožňuje ovládat instalaci s až 200 io pohony na základě pevné a automatických povelů. Automatické funkce lze svázat s připojenými meteo čidly a na základě časových povelů. Rozměry (w x h x d): 100 x 175 x 50 mm. Ochrana IP20.	1	1822314	51 104,00	60	PRO	ŽALUZIE
	<b>Animeo IP Sub Controller</b> Zařízení, které rozšiřuje instalaci s animeo IP building controllery. Instalace animeo IP Building Controlleru je nezbytná. Rozměry (w x h x d): 100 x 175 x 50 mm. Ochrana IP20.	1	1860201	42 512,50	60	PRO	ROLETY
	<b>Animeo IP USB-io transceiver</b> Toto zařízení je nezbytné při použití animeo IP BuCo a Sub BuCo. Zajišťuje komunikaci mezi io motory a io tlačítky s Building Controllerem a Sub BuCo. Rozměry: 90 x 180 x 45 mm. Krytí IP20.	1	9018682	6 672,25	60	PRO	MARKÝZY & SCREENY
	<b>Volitelné rozšíření -doplňková licence</b> Základní instalace animeo IP-io systému neumožňuje trvale využít 2 funkcí systému a to neomezeného množství webových dálkových ovladačů a možnosti vložení půdorysných plánů. Tato licence po aktivaci zaručí běh těchto funkcí.			na dotaz			INTERIÉR
							VRATA A BRÁNY
							OVLADAČE
							PŘÍSLUŠENSTVÍ
							OBJEKTOVÉ ŘÍZENÍ

**Meteostanice vhodné pro připojení k Animeo IP BuCo nebo k Animeo IP jsou uvedeny v tomto ceníku.**

Návod ke stažení ZDE






Inteligentní řídicí systém pro ovládání 1 až 8 zón.  
Speciálně navrženo pro malé až velké budovy.

## Topologie systému

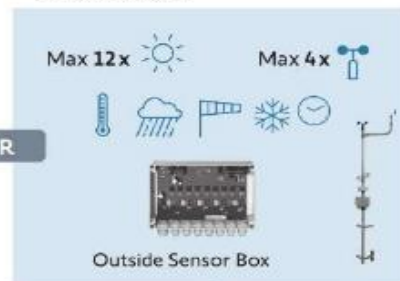
Vnitřní čidla



Venkovní čidla



Venkovní čidla

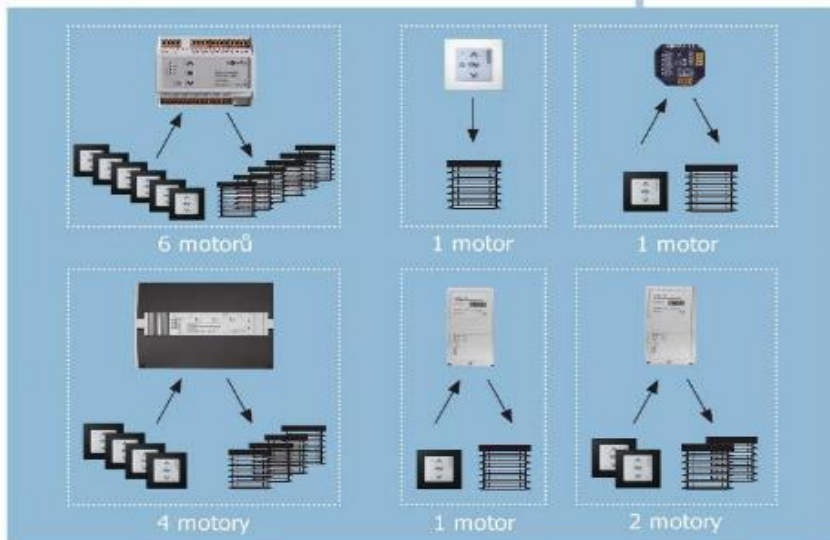


Building Controller



BACnet je obchodní značka ASHRAE

Motor Controller



Kompatibilní  
s lokálním  
radiovým ovládáním



ŽALUZIE

ROLETY

MARKÝZY & SCREENY

INTERIÉR








VRATA A BRÁNY

OVLADAČE

PŘÍSLUŠENSTVÍ

OBJEKTOVÉ ŘÍZENÍ

# animeo Touch BuCo

Popis zboží		Balení	Reference	CZK bez DPH	Záruka (měsíce)	Určení	
	<b>animeo IB+ 4 Zone Touch Building Controller</b> <i>centrální jednotka se 7" dotykovým displejem pro řízení 1 až 4 zón. Řešení pro motor controllery a Smoove UNO IB+, které je možné volně přiřazovat k zónám. Automatické řízení pomocí kompaktního čidla nebo čidel zapojených do OSB. Rozměr v x š x h = 200 x 132 x 72 mm.</i>	1	1860254	41 515,00	60	PRO	ŽALUZIE
	<b>animeo IB+ 4 zone TBC BACnet</b> <i>centrální jednotka se 7" dotykovým displejem pro řízení 1 až 4 zón. Řešení pro motor controllery a Smoove UNO IB+, které je možné volně přiřazovat k zónám. Automatické řízení pomocí kompaktního čidla nebo čidel zapojených do OSB. Rozměr v x š x h = 200 x 132 x 72 mm. Umožňuje čtení z meteo čidel a ovládat instalaci přes BACnet na úrovni zón.</i>	1	1870474	70 825,50	60	PRO	ROLETY
	<b>animeo IB+ 8 Zone Touch Building Controller</b> <i>centrální jednotka se 7" dotykovým displejem pro řízení 1 až 8 zón. Řešení pro motor controllery a Smoove UNO IB+, které je možné volně přiřazovat k zónám. Automatické řízení pomocí kompaktního čidla nebo čidel zapojených do OSB. Rozměr v x š x h = 200 x 132 x 72 mm.</i>	1	1860255	45 948,50	60	PRO	MARKÝZY & SCREENY
	<b>animeo IB+ 8 zone TBC BACnet</b> <i>centrální jednotka se 7" dotykovým displejem pro řízení 1 až 8 zón. Řešení pro motor controllery a Smoove UNO IB+, které je možné volně přiřazovat k zónám. Automatické řízení pomocí kompaktního čidla nebo čidel zapojených do OSB. Rozměr v x š x h = 200 x 132 x 72 mm. Umožňuje čtení z meteo čidel a ovládat instalaci přes BACnet na úrovni zón.</i>	1	1870475	85 675,75	60	PRO	INTERIÉR
	<b>Touch BuCo-montážní krabice pod omítku</b> <i>montážní krabice pro montáž animeo Touch BuCo pod omítku. Rozměr v x š x h = 192 x 119 x 68 mm.</i>	1	9019837	2 953,75	60	PRO	VRATA A BRÁNY
	<b>Touch BuCo-montážní krabice na omítku</b> <i>montážní krabice pro montáž animeo Touch BuCo na omítku. Rozměr v x š x h = 254 x 180 x 90 mm.</i> <i>Nutno použít současně i krabici pod omítku</i>	1	9019838	2 668,75	60	PRO	OVLAĐAČE
	<b>Rozbočovač pro Touch BuCo</b> <i>slouží pro spojení 5 a více Touch BuCo k jednomu OSB. Používá se vždy s dalšími 5 Touch BuCo nebo při délce vnitřní sběrnice větší jak 500 m.</i>	1	9018147	13 640,50	60	PRO	PŘÍSLUŠENSTVÍ
							OBJEKTOVÉ ŘÍZENÍ

Návod ke stažení ZDE



# Program MoCo config tool

## Co tento software umožňuje ?

1. Jednoduché a rychlé nastavení parametrů všech typů IB+ motor controllerů, jako např. doby chodu, naklápění, mezipolohy a typ koncových výrobků.
2. Snadné vyzkoušení kabeláže
3. Nastavení typu použitého motoru a možnost nastavení zpožděné doby startu u elektronických motorů
4. Připojení k motor controllerů přes building controller, USB-IB+ převodník nebo RS485 konektor.

Ke stažení na [www.somfyarchitecture.cz](http://www.somfyarchitecture.cz)

The screenshot shows the MoCo Config 5.10 software interface. It has a blue title bar and a menu bar with 'General', 'All Channels', 'Channel 1', 'Channel 2', 'Channel 3', and 'Channel 4'. The 'General' tab is selected. The interface is divided into several sections:

- Running times [s]:** Two spinners for '100 -> 0 %' and '0 -> 100 %', both set to 0.0.
- Tilting times [s]:** A spinner for 'Tilting time' set to 1.5.
- Type of end product:** A dropdown menu set to 'EU (0°..+90°)' and a checked checkbox for 'Electronic Motor'.
- End limit switch:** A checked checkbox.
- Intermediate positions:** Two sections. The first has spinners for 'Position 1' and 'Position 2' (both 0) and 'Angle [°]' (both 0). The second has buttons for 'Learn current position as Position 1' and 'Learn current position as Position 2'.
- Backlash for tilt [s]:** A spinner set to 0.0.
- Slack time:** A spinner set to 0.0.
- Specific settings:** A checkbox for 'Slat shake'.
- Electronic AC Motor Start Delay [ms]:** A spinner set to 200.
- Manual commands:** A section with spinners for 'Position [%]' (0) and 'Angle [°]' (0), and a 'Go to position' button. Below are buttons for 'Move Up Max Time', 'Goto Position 1', 'Goto Position 2', 'Reset Pos Counter', 'Delete Position 1', and three large red buttons labeled 'Up', 'Stop', and 'Down'.
- Special local switch ergonomics:** A checked checkbox for 'Up/Down toggle mode'.

ŽALUZIE

ROLETY

MARKÝZY &amp; SCREENY

INTERIÉR


VRATA A BRÁNY

OVLADAČE

PŘÍSLUŠENSTVÍ

OBJEKTOVÉ ŘÍZENÍ

# Animeo Premium MoCo AC



Popis zboží		Balení	Reference	CZK bez DPH	Záruka (měsíce)	Určení	
	<b>IB+ Motor Controller 4 AC WM</b> Řídicí jednotka pro 4 pohony 230V/50Hz. Každý pohon může mít svůj lokální ovladač. MotorController 4 AC lze použít pro řízení motorových rolet, venkovních žaluzií, markýz, větracích oken i dalších zařízení. Možnost dovybavení jednotky rádiovou nebo infra kartou pro dálkové ovládání v rámci místnosti. Montáž na omítku. Rozměry: 255 x 180 x 61 mm	1	1860049	6 459,75	60	PRO	ŽALUZIE
	<b>IB+ Motor Controller 4 AC DRM</b> pro montáž na DIN lištu do rozvaděče. Rozměry: 210 x 90 x 61 mm (12 TE modulů)	1	1860081	6 459,75	60	PRO	ROLETY
	<b>IB+ Motor Controller 2 AC</b> Řídicí jednotka pro 2 pohony 230V/50Hz. Pohony mohou mít svůj lokální ovladač. Motor Controller 2 AC lze použít pro řízení motorových rolet, venkovních žaluzií, markýz, větracích oken i dalších zařízení. <b>WM</b> - Určeno pro montáž na stěnu a na DIN lištu. Rozměry: 90 x 180 x 45 mm	1	1860209	4 026,25	60	PRO	MARKÝZY & SCREENY
	<b>IB+ Motor Controller 1AC Output Converter</b> Převodník sběrnice IB+ do IB, pro RK nebo dry-contact. Poskytuje 1x bezpotencionální kontakt na výstupu. Umožňuje připojení lokálního tlačítka. <b>WM</b> - Určeno pro montáž na stěnu a na DIN lištu. Rozměry 90x180x45mm. Krytí IP20.	1	1860125	4 008,00	60	PRO	INTERIÉR
	<b>IB+ 6 AC Motor Controller DRM</b> Řídicí jednotka pro 6 pohonů 230V/50Hz. Každý pohon může mít svůj lokální ovladač. Motor Controller 6 AC lze použít pro řízení motorových rolet, venkovních žaluzií, markýz, větracích oken i dalších zařízení. Montáž na DIN lištu do rozvaděče. Rozměry: 108 x 90 x 63 mm (6 TE modulů)	1	1870399	9 543,75	60	PRO	VRATA A BRÁNY
	<b>IB+ Motor Controller 1 IWM</b> Řídicí jednotka pro 1 pohon 230V/50Hz, umístěná pod vypínačem v krabici. Motor Controller 1 AC lze použít pro řízení motorových rolet, venkovních žaluzií, markýz, větracích oken i dalších zařízení. Rozměry: 50 mm x 50 mm x 25 mm	1	1860328	2 913,00	60	PRO	OVLADAČE
							PŘÍSLUŠENSTVÍ
							OBJEKTOVÉ ŘÍZENÍ

[Návod ke stažení ZDE](#)









# Animeo Premium MoCo DC

Popis zboží	Balení	Reference	CZK bez DPH	Záruka (měsíce)	Určení
 <p><b>IB+ Motor Controller 4 DC WM</b> Řídící jednotka pro 4 pohony 24V. Každý pohon může mít svůj lokální ovladač. Motor Controller 4 DC lze použít pro řízení motorových rolet, venkovních žaluzií, markýz, větracích oken i dalších zařízení.</p> <p>Možnost dovybavení jednotky rádiovou nebo infra kartou pro dálkové ovládání v rámci místnosti. Montáž na omítku. Rozměry: 255 x 180 x 61 mm</p>	1	1870451	8 686,50	60	PRO
 <p><b>IB+ Motor Controller 4 DC-E</b> Řídící jednotka pro 4 pohony 24V ze "Somfy Concept 25" série. Každý pohon může mít svůj lokální ovladač. Motor Controller 4 DC/DC-E lze použít pro řízení motorových rolet, venkovních žaluzií, markýz, větracích oken i dalších zařízení.</p> <p>Možnost dovybavení jednotky rádiovou nebo infra kartou pro dálkové ovládání v rámci místnosti.</p>					
<p><b>WM</b> - Montáž na omítku. Rozměry: 255 x 180 x 61 mm</p>	1	1860087	12 017,75	60	PRO

Při použití motor controllerů pro motory na 24V je nutné dodržet max. odběr na jeden motor 2,1A u verze MoCo DC a 0,5A u verze MoCo DC-E. Při použití těchto řídících jednotek pro ovládání cizích pohonů doporučujeme provést praktickou zkoušku funkčnosti. Zaručená kompatibilita IB+ MoCo DC-E s těmito Somfy motory:

 <p>LV 25-B44, -B64 DC mode 2 wires</p>	 <p>LW 25-B44, -B83 DC mode 2 wires</p>	 <p>LW 25-E83 DCE mode 3 wires</p>	 <p>LT 28-B73 DC mode 2 wires</p>
--	--	---	--

[Návod ke stažení ZDE](#)



ŽALUZIE

ROLETY

MARKÝZY &amp; SCREENY

INTERIÉR






VRATA A BRÁNY

OVLADAČE

PŘÍSLUŠENSTVÍ

OBJEKTOVÉ ŘÍZENÍ

## Animeo Premium Příslušenství

Popis zboží	Balení	Reference	CZK bez DPH	Záruka (měsíce)	Určení
 <p><b>Nástroj pro program. RTS karet</b>  <i>Nástroj pro programování RTS karet (ref. 1860105) pro motor controllery 4AC a 4DC</i></p>	1	1810879	15 147,50	60	PRO
 <p><b>USB - IB+ interface</b>  <i>Interface pro přímé připojení Somfy motor controllerů k počítači. Slouží zejména pro použití softwaru MoCo config tool.</i></p>	1	1860146	6 647,50	60	PRO
 <p><b>Switch Zone Splitter</b>  <i>Oddělovač zón pro vytvoření podskupin na sběrnici IB+ a pro možnost centrálního tlačítka pro danou podskupinu</i></p>	1	1810392	2 163,25	60	PRO
 <p><b>EnOcean karta</b>  <i>Přijímač povelů z EnOcean systému.</i></p>	1	1860220	5 152,25	60	PRO
 <p><b>Animeo RTS karta pro MoCo</b>  <i>Přijímač radiových povelů rozšiřuje možnosti řídicí jednotky Motor Controller o možnost kromě drátových ovladačů řídit koncové výrobky také RTS dálkovými ovladači. Rozměry : 52x92x27 mm</i></p>	1	1860105	2 610,50	60	PRO

**Meteostanice vhodné pro připojení k Animeo IB+ jsou uvedeny v tomto ceníku.**

[Návod ke stažení ZDE](#)



ŽALUZE

ROLETY

MARKÝZY & SCREENY

INTERIÉR




VRATA A BRÁNY

OVLADAČE

PŘÍSLUŠENSTVÍ

OBJEKTOVÉ ŘÍZENÍ

## animeo SOLO

	Popis zboží	Balení	Objednací číslo	CZK bez DPH	Záruka (měsíce)	Dostupnost
	<b>Animeo Solo 2 zónový</b> centrální jednotka ANIMEO Solo pro řízení maximálně 2 zón. Na základě údajů čidel slunce, větru, teploty a dešťových srážek a na základě nastavených parametrů vydává povely pro řídicí jednotky pohonů (MotorController/CD 1x1/Centralis UNO IB) v jednotlivých zónách.	12	1860144	14 136,75	60	✓
	<b>Větrná a sluneční čidla</b> větrné a sluneční čidlo pro Animeo Solo <b>Toto čidla NENÍ určeno pro Soliris UNO / IB</b>	18	9154080	1 349,75	60	✓
	<b>Sluneční čidlo</b> externí čidlo pro připojení k Animeo a Soliris rozměry v 88 mm x š 34 mm x h 47 mm krytí IP 65, bez montážní sady Sluneční čidlo bez montážní sady Montážní sada pro Sluneční čidlo	60 50	9154217 9127888	982,00 149,50	60 60	✓ ✓

**Čidla vhodná pro připojení k Animeo Solo jsou uvedena na konci této sekce ceníku.**

## Návod ke stažení ZDE



ŽALUZIE

ROLETY

MARKYZY &amp; SCREENY




INTERIÉR

VRATA A BRÁNY

OVLADAČE

PŘÍSLUŠENSTVÍ

OBJEKTOVÉ ŘÍZENÍ

Popis zboží		Balení	Reference	CZK bez DPH	Záruka (měsíce)	Určení	
    	<b>KNX Master Control</b>  <i>Řídící jednotka pro ovládání až 16 zón, která zajišťuje optimální světelné a teplotní podmínky v budově. Meteorologická data získává z připojené Skříně vnějších čidel (OSB) a poskytuje tyto údaje KNX sběrnici. Nastavení a ovládání přes operační software pro Windows, kde lze nastavit řízení zón podle čidel slunce, větru, teploty a deště. Možno řídit zóny podle týdenních a ročních časových programů. naklápění lamel žaluzií podle aktuální výšky slunce nad obzorem.</i>						ŽALUZIE
	<p>Napájení 24V DC. Montáž na omítku. Rozměry: 182 x 180 x 110 mm, ochrana IP20.</p> <p><b>KNX Master Control W2</b>  <i>Umožňuje připojení 2 čidel větru, 1 směrovky větru, 1 čidla deště, 1 vnější teploty, 1 DCF přijímače a 8 čidel slunce.</i></p>	1	1860187	111 662,00	60	PRO	ROLETY
	<p><b>KNX Master Control W8</b>  <i>Umožňuje připojení 8 čidel větru, 1 směrovky větru, 1 čidla deště, 1 vnější teploty, 1 DCF přijímače a 8 čidel slunce.</i></p>	1	1860193	126 683,25	60	PRO	MARKÝZY & SCREENY
							INTERIÉR
							VRATA A BRÁNY
							OVLAĐAČE
							PŘÍSLUŠENSTVÍ
							OBJEKTOVÉ ŘÍZENÍ

**Meteostanice vhodné pro připojení k KNX master control jsou uvedeny v tomto ceníku.**

[Návod ke stažení ZDE](#)







Popis zboží		Balení	Reference	CZK bez DPH	Záruka (měsíce)	Určení	
	<b>KNX Motor Controller 4 AC</b> <i>Řídicí jednotka pro 4 pohony 230V/50Hz. Každý pohon může mít svůj lokální ovladač. Motor Controller 4 AC lze použít pro řízení motorových rolet, venkovních žaluzií, markýz, větracích oken i dalších zařízení. 8 volně definovaných binárních vstupů. Možnost dovybavení jednotky rádiovou nebo infra kartou pro dálkové ovládání v rámci místnosti.</i>						ŽALUZIE
	<b>WM</b> - Montáž na omítku. Rozměry: 255 x 180 x 61 mm	1	1860114	8 513,00	60	PRO	ROLETY
	<b>DRM</b> - Montáž na DIN lištu. Rozměry: 210 x 90 x 61 mm	1	1860116	8 702,75	60	PRO	ROLETY
	<b>KNX Motor Controller 4 DC WM</b> <i>Řídicí jednotka pro 4 pohony 24V. Každý pohon může mít svůj lokální ovladač. Motor Controller 4 DC lze použít pro řízení interiérových screenů a žaluzií a větracích oken. 8 volně definovaných binárních vstupů. Možnost dovybavení jednotky rádiovou nebo infra kartou pro dálkové ovládání v rámci místnosti. Montáž na omítku. Rozměry: 255 x 180 x 61 mm</i>	1	1870452	12 716,50	60	PRO	MARKÝZY & SCREENY
	<b>KNX MoCo 4 DC/DC-E</b> <i>Řídicí jednotka pro 4 pohony 24V se snímačem přesné polohy. Každý pohon může mít svůj lokální ovladač. Motor Controller 4 DC lze použít pro řízení motorových rolet, venkovních žaluzií, markýz, větracích oken i dalších zařízení. 8 volně definovaných binárních vstupů. Možnost dovybavení jednotky rádiovou nebo infra kartou pro dálkové ovládání v rámci místnosti.</i>	1	1860127	15 523,25	60	PRO	INTERIÉR
	<b>WM</b> - Montáž na omítku. Rozměry: 255 x 180 x 61 mm						VRATA A BRÁNY
	<b>KNX RS485 MoCo</b> <i>Řídicí jednotka pro ovládání 1 až 6 trubkových motorů RS485. Motor umožňuje nastavení přesné polohy. Do jednotky lze připojit žaluziový ovladač a okenní kontakt. Oba vstupy lze použít jako bezpotenciálové vstupy. Přesná poloha motoru se odesílá na sběrnici.</i>	1	1860286	7 021,25	60	PRO	OVLADAČE
	<b>KNX MoCo 6 AC DRM</b> <i>Řídicí jednotka pro 6 pohonů 230V/50Hz. Motor Controller 6 AC lze použít pro řízení motorových rolet, venkovních žaluzií, markýz, větracích oken i dalších zařízení. Montáž na DIN lištu do rozvaděče. Rozměry: 108 x 90 x 60 mm (6 TE modulů).</i>	1	1870398	11 566,75	60	PRO	PŘÍSLUŠENSTVÍ
							OBJEKTOVÉ ŘÍZENÍ








[Návod ke stažení ZDE](#)



Popis zboží	Balení	Reference	CZK bez DPH	Záruka (měsíce)	Určení	
 <b>KNX backbone coupler</b> <i>Umožňuje datové spojení mezi oddělenými KNX/EIB sběrnici a také izoluje jednotlivé sběrnice od sebe. Rozměry : 72x90x56mm</i>	1	9706007	19 807,75	60	PRO	ŽALUZIE
 <b>KNX IP interface</b> <i>KNXnet/IP interface pro spojení PC s KNX sběrnici pomocí LAN (IP). IP adresu obdrží od DHCP serveru nebo ji lze ručně nastavit. Rozměr : 36x90x56mm (2TU)</i>	1	9018246	12 228,00	60	PRO	ROLETY
 <b>KNX IP router</b> <i>KNXnet/IP router pro přeměrování telegramů mezi jednotlivými úseky sběrnice. Toto zařízení lze též použít pro spojení PC pomocí LAN (IP). IP adresu obdrží od DHCP serveru nebo ji lze ručně nastavit.</i>	1	9018248	20 532,00	60	PRO	MARKÝZY & SCREENY
						INTERIÉR
						VRATA A BRÁNY
						OVLAĐAČE
						PŘÍSLUŠENSTVÍ
						OTOVÉ ŘÍZENÍ

## Návod ke stažení ZDE



	Popis zboží	Balení	Reference	CZK bez DPH	Záruka (mésíce)	Určení	
	<b>Kit Weather Station M13 PS</b> Meteostanice s 13 čidly. Obsahuje 8 slunečních čidel, GPS přijímač data a času, směrovka větru, čidlo větru, deště a vnější teploty. Napájení 24V. Výška 105 mm, průměr 103 mm. Stupeň ochrany IP44.	1	9029485	63 400,00	60	PRO	ŽALUZIE
	<b>Animeo Compact Sensor</b> Kombinované čidlo pro připojení k Building Controlleru. Obsahuje 3 sluneční čidla, dále přijímač přesného času, čidlo větru, deště a vnější teploty. Rozměry: 96 x 77 x 118mm, krytí IP65, napájení 24V	1	9015047	21 753,50	60	PRO	ROLETY
	<b>Zdroj DRM 24V DC 1,5A</b> Zdroj 24 V pro napájení animeo Compact sensoru a Outside Sensor Boxu (bez vytápěných čidel). Rozměry : 78x93x56mm, krytí IP20, proudová zátěž 1,5A	1	9017611	2 633,25	60	PRO	MARKÝZY & SCREENY
	<b>Zdroj 24V DC 4,5A</b> Zdroj 24 V pro napájení OSB s vytápěnými čidly a pro Centralis DC IB. Pokud budou použity motory ze série Concept 25, může být jedním zdrojem napájeno 6-10 řadicích jednotek Centralis DC IB. Rozměry : 130x180x61mm, krytí IP20, pro montáž na zeď nebo na DIN lištu. Proudová zátěž 2,5A nepřetržitě, 4,5A zátěž 50%:3 minuty zapnuto, 3 minuty vypnuto.	1	1860093	6 012,25	60	PRO	INTERIÉR
	<b>Elektronická ochrana proti blesku</b> Pro ochranu vnitřního zařízení. Používá se v kombinaci s Outside Sensor Boxem nebo animeo Compact Sensorem	1 1	9025707 9001630	8 224,75 9 673,25	60 60	PRO PRO	VRATA A BRÁNY
	<b>Outside Sensor Box (OSB)</b> Skříň vnějších čidel je určena pro připojení vnějších čidel, snímajících povětrnostní podmínky k řdicím systému ANIMEO Premium, Animeo IP io, Animeo KNX a Animeo LON. Vestavěna elektronika převede naměřené hodnoty do digitální podoby a po systémové komunikační sběrnici je předá do centrální jednotky. Pro svoji činnost potřebuje trvalé napájení 24V. Maximální počty připojených čidel: Čidlo slunce: 8 ks, čidlo vítr: 2 ks, směrovka větru: 1 ks, čidlo vnější teploty: 1 ks, dešťové čidlo: 1 ks, přijímač přesného času DCP: 1 ks. Rozměry : 207x255x90mm, krytí IP65	1	9001606	16 029,75	60	PRO	OVLADAČE
	<b>Inside sensor box</b> Skříň vnitřních čidel se v systému ANIMEO IB+ používá pro připojení čidel vnitřní teploty a ovládacích prvků zón. Lze odtud zadávat centrální povely pro jednotlivé zóny - buď pomocí klasických ovladačů, nebo lze použít klíčové spínače. Těmi pak lze zónu uzamknout v požadované koncové poloze a zablokovat přitom lokální ovladače (např. při údržbě fasády). Tato možnost najde využití zejména v případech, kde není instalován řdicí počítač. Maximální počty připojených čidel: Teplotní čidlo: 2 ks, zónové ovladače: 8 ks. Rozměry : 210x90x61mm	1	9001614	10 876,75	60	PRO	PŘÍSLUŠENSTVÍ OBJEKTOVÉ ŘÍZENÍ

[Návod ke stažení ZDE](#)



	Popis zboží	Balení	Reference	CZK bez DPH	Záruka (měsíce)	Určení	
	<b>Čidlo vnější teploty</b> Čidlo vnější teploty	1	9001611	6 845,00	60	PRO	ŽALUZIE
	<b>Čidlo vnitřní teploty</b> dodáváno s 1m dlouhým kabelem. <b>Krabička pro čidlo vnitřní teploty</b> Plastová krabička pro osazení čidla vnitřní teploty. Rozměry : 75x75x25 mm. Krytí IP20.	1 1	9008044 9008045	774,25 846,50	60 60	PRO PRO	ROLETY
	<b>Větrné čidlo nevyhřívané</b> Větrné čidlo pro připojení k jednotce Outside sensor box nebo Outside sensor box extension. Pro instalaci na držák o max. průměru 48 mm.	1	9001608	14 415,00	60	PRO	MARKÝZY & SCREENY
	<b>Větrné čidlo vyhřívané</b> Vyhřívané větrné čidlo pro připojení k jednotce Outside sensor box nebo Outside sensor box extension. Pro instalaci na držák o max. průměru 48 mm.	1	9140180	19 048,00	60	PRO	INTERIÉR
	<b>Směrovka větru</b> Směrovka větru pro připojení k jednotce Outside sensor box. Pro instalaci na držák o max. průměru 48 mm.	1	9013807	33 935,75	60	PRO	VRATA A BRÁNY
	<b>Sluneční čidlo pro OSB</b> externí čidlo pro připojení s animeo IP io, Premium, KNX a LON krytí IP 65  Komplet sluneční čidlo a montážní sada Montážní sada	1 1	9154043 9127888	728,25 149,50	60 60	PRO PRO	OVLADAČE
	<b>Dešťové čidlo Ondeis 24V AC</b> Dešťová čidla pro Animeo, Soliris UNO / IB, Soliris sensor RTS Aquatic.	1	9016344	6 822,75	60	PRO	PŘÍSLUŠENSTVÍ
	<b>Držák Meteostanice M8 / M13</b> Držák Meteostanice M8 nebo M13 ke stěně nebo na stožár prům. 50 mm. Rozměry 180 x 80 x 80 mm.	1	1860320	4 569,50	60	PRO	OBJEKTOVÉ ŘÍZENÍ
	<b>Stožár Meteostanice M8 / M13</b> Obsahuje 3 kovové trubky (1860335), uchycení trubek na zeď (1860336) a adaptér pro meteostanici (1860321).	1	9027035	9 367,25	60	PRO	
	Kovová trubka 1000 x 50mm pro stožár. Doporučená setava 3 ks	1	1860335	2 284,75	60	PRO	
	Držák kovové trubky ke stěně	1	1860336	2 513,25	60	PRO	
	Adaptér meteostanice - umožňuje nasadit meteostanici na stožár průměru 50mm	1	1860321	4 569,50	60	PRO	

[Návod ke stažení ZDE](#)







## INIS



### VLASTNOSTI A OBLAST POUŽITÍ

Řada spínačů INIS slouží k drátovému ovládání jednoho pohonu.

Verze "mounted" pro povrchovou montáž

Verze "80x80" pro montáž na krabici

Funkce Nahoru / Stop / Dolů

ŽALUZIE

ROLETY

MARKÝZY & SCREENY

INTERIÉR

VRATA A BRÁNY

OVLADAČE

PŘÍSLUŠENSTVÍ

OBJEKTOVÉ ŘÍZENÍ

## Drátový spínač pro ovládání jednoho pohonu

### VÝHODY PRO KONCOVÉ UŽIVATELE

#### Funkce:

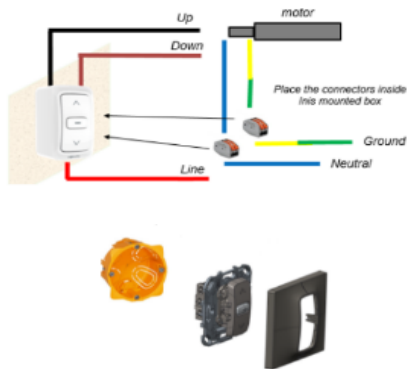
- Nahoru
- Stop
- Dolů

#### Pevná pozice FP (s aretací):

Jednoduchým stiskem tlačítka se aplikace posune nahoru nebo dolů. Chcete-li produkt zastavit, pouhým stisknutím tlačítka Stop akci zastavíte.

#### Momentální pozice MP (bez aretace):

Pro posun nahoru nebo dolů je nutno držet tlačítko stisknuté dokud nebude dosaženo požadované polohy. Vhodné pro větší instalace - bezpečnostní kontrola.



### TECHNICKÉ ÚDAJE

#### Inis Mounted Box

- Barva: Bílá
- Rozměry: 82 mm \* 44mm \* 54 mm
- Provozní teplota: -5°C až +40°C
- Napájení: 230V/50Hz

#### Inis 80 x 80

- Barva: Bílá
- Rozměry: 80 mm \* 80 mm (50 \* 50mm bez rámečku)
- Provozní teplota: -5°C až +40°C
- Napájení: 230V/50Hz

### SOUVISEJÍCÍ PRODUKTY

**Oximo WT** - Spolehlivý pohon pro rolety s rychlou a snadnou instalací pro drátová řešení. Disponuje funkcí rozpoznání překážky ve směru dolů, ochranou proti přimrznutí a samočinným vyrovnáním změn délky rolety.




Popis výrobku	Reference	CZK bez DPH	Balení	Záruka (měsíce)	Určení
INIS MOUNTED BOX FP	1800511	375,50	1	60	PRO
INIS MOUNTED BOX MP	1800512	401,25	1	60	PRO
INIS 80X80 FP	1800513	375,50	1	60	PRO
INIS 80X80 MP	1800514	401,25	1	60	PRO

## Návod ke stažení ZDE





## Smoove UNO a DUO WT



### VLASTNOSTI A OBLAST POUŽITÍ

Řada spínačů Smoove UNO a DUO slouží k drátovému ovládání jednoho / dvou pohonů.

Rozměr "80x80" pro montáž na krabici, případně 50x50 bez rámečku

Pro dráty 0,75 - 1,5 mm

Funkce Nahoru / Stop / Dolů

ŽALUZIE

ROLETY

MARKÝZY & SCREENY

INTERIÉR

VRATA A BRÁNY

OVLADAČE

PŘÍSLUŠENSTVÍ

OBJEKTOVÉ ŘÍZENÍ

## Drátový spínač pro ovládání jednoho (UNO) či dvou (DUO) pohonů

### VÝHODY PRO KONCOVÉ UŽIVATELE

#### Funkce:

Nahoru  
Stop  
Dolů

#### Pevná pozice FP (s aretací):

Jednoduchým stiskem tlačítka se aplikace posune nahoru nebo dolů. Chcete-li produkt zastavit, pouhým stisknutím tlačítka Stop akci zastavíte.

#### Momentální pozice MP (bez aretace):

Pro posun nahoru nebo dolů je nutno držet tlačítko stisknuté dokud nebude dosaženo požadované polohy. Vhodné pro větší instalace - bezpečnostní kontrola.

#### 5 pozic 5P :

Pětipolohový vypínač - u výrobku je možné naklápění lamel krátkým stiskem.

### TECHNICKÉ ÚDAJE

#### Smoove UNO WT

Barva: Bílá  
Rozměry: 80 mm \* 80 mm (50 \* 50mm bez rámečku)  
Provozní teplota: -5°C až +40°C  
Napájení: 230V/50Hz

#### Smoove DUO WT


Barva: Bílá  
Rozměry: 80 mm \* 80 mm (50 \* 50mm bez rámečku)  
Provozní teplota: -5°C až +40°C  
Napájení: 230V/50Hz

### SOUVISEJÍCÍ PRODUKTY

**J4 WT Protect** - Středový pohon pro venkovní žaluzie s pokročilými ochrannými funkcemi



**Oximo WT** - Spolehlivý pohon pro rolety s rychlou a snadnou instalací pro drátová řešení. Disponuje funkcí rozpoznání překážky ve směru dolů, ochranou proti přimrznutí a samočinným vyrovnáním změn délky rolety.



Popis výrobku	Reference	CZK bez DPH	Balení	Záruka (měsíce)	Určení
SMOOVE UNO WT FP	1800508	362,50	1	60	PRO
SMOOVE UNO WT MP	1800509	387,25	1	60	PRO
SMOOVE UNO WT 5P	1800510	574,50	1	60	PRO
SMOOVE DUO WT FP	1800506	537,75	1	60	PRO
SMOOVE DUO WT MP	1800507	587,25	1	60	PRO
SMOOVE DUO WT 5P	1800505	675,00	1	60	PRO

#### Rámeček součástí balení

**Poznámka:** Při přepínání mezi režimy 'Nahoru' a 'Dolů' je nutné nejprve zastavit pohybující se produkt zvolením tlačítka 'STOP'. Přímé přepnutí mezi těmito režimy může poškodit přepínač. Je důležité toto pravidlo dodržovat. Použijte postup: 'Nahoru' → 'STOP' → 'Dolů', nebo 'Dolů' → 'STOP' → 'Nahoru'.

## Návod ke stažení ZDE





## Chronis & Soliris Smoove



### VLASTNOSTI A OBLAST POUŽITÍ

- Velká obrazovka pro snadné čtení údajů
- Snadno dostupné přednastavené funkce
- Intuitivní nabídka pro snadnou správu instalace a použití
- Integrovaný io protokol pro komunikaci se slunečním čidlem Sunis io
- Snadné kopírování nastavení do dalších ovladačů pomocí nástroje Quick Copy (9019596)

ŽALUZIE

ROLETY

MARKÝZY & SCREENY

INTERIÉR

VRATA A BRÁNY

OVLADAČE

PŘÍSLUŠENSTVÍ

OBJEKTOVÉ ŘÍZENÍ

## Elektr. spínací hodiny s možností přímého ovládání motoru a připojení čidel

### VÝHODY PRO KONCOVÉ UŽIVATELE

**Chronis Smoove UNO** - funkce časovače,



- Nahoru / My / Dolů
- Týdenní program (2 příkazy/ den)
- Automatický letní / zimní čas
- Simulace přítomnosti
- Západ slunce

**Chronis Smoove IB+** - funkce jako Chr. UNO S, BUS rozhraní

*Sluneční funkce pro Chronis Smoove Uno S a IB + je spravována pomocí Soliris sensoru WT či Sunis WF io. Technologie io je integrována do produktů.*

**Soliris Smoove Uno** - funkce shodné s Chr. Smoove Uno



- navíc slunce, vítr a déšť

**Soliris Smoove IB+** - funkce shodné se Soliris Smoove Uno, BUS rozhraní

*Sluneční funkce pro Soliris Smoove Uno a IB+ se provádí pomocí Soliris sensor WT či io čidla Sunis WF, vítr a déšť pomocí kabelových senzorů (Eolis, Ondeis).*

### TECHNICKÉ ÚDAJE

**Chronis Smoove UNO / IB+**

Barva: Bílá

Rozměry: 80 mm \* 80 mm \* 27 mm (50 \* 50mm bez rámečku)

Provozní teplota: 0°C až +40°C

Napájení: 230V/50Hz

Ochrana: IP 30

**Soliris Smoove Uno / IB+**

Barva: Bílá

Rozměry: 80 mm \* 80 mm \* 27 mm (50 \* 50mm bez rámečku)

Provozní teplota: 0°C až +40°C

Napájení: 230V/50Hz

Ochrana: IP 30

### SOUVISEJÍCÍ PRODUKTY

**Soliris sensor WT** - čidlo větru a slunce 9101473



**Sunis Wirefree io** - bezdrátové io čidlo slunce 1818285



**Dešťové čidlo Ondeis 230V AC** - 9016345



Popis výrobku	Reference	CZK bez DPH	Balení	Záruka (měsíce)	Určení
CHRONIS SMOOVE UNO	1805268	3 074,00	1	60	PRO
CHRONIS SMOOVE IB+	1805270	4 273,00	1	60	PRO
SOLIRIS SMOOVE UNO	1818305	4 688,00	1	60	PRO
SOLIRIS SMOOVE IB+	1818307	4 985,00	1	60	PRO

**Rámeček součástí balení** - ostatní varianty rámečků v sekci Ovladače a přijímače

## Návod ke stažení ZDE



**somfy**

A BRAND OF SOMFY GROUP



## Spínače, klíčové spínače

Popis zboží		Balení	Reference	CZK bez DPH	Záruka (měsíce)	Určení	
	<b>Spínač na omítku vodotěsný</b> 10A-250V-1pólový na omítku - Spínač s aretací - šedý - Tlačítko bez aretace - šedý	1	1800008	706,25	60	PRO	ŽALUZIE
		1	1800007	706,25	60	PRO	
	<b>KEYSWITCH 2 POS. PULSE SF.</b> - Snadno nastavitelné 2 pulzní kontakty (ovládání až dvou zařízení nebo funkcí) Pulzní řešení pro spuštění příkazu nebo použití při tzv. mrtvého muže (deadman) - pancéřovaný, krytí IP65 na omítku - v sadě 3 klíče	1	1871148	754,25	60	PRO	ROLETY
	<b>KEYSWITCH 2 POS. UNIVERSAL SF.</b> - na omítku pancéřovaný, vodotěsný, IP65 - Univerzální řešení, abyste měli vždy funkci, kterou potřebujete - Klíčový spínač 2kontaktní nastavitelný v pulzním nebo fixním režimu (nebo obojí). Ovládání až dvou zařízení nebo funkcí Ovládání pohonu v režimu Deadman Odemčení pohonu Invisio nebo Axovia MultiPro zvenčí Dostupná ve dvou provedení (zapuštěná nebo nástěnná) V sadě 3 klíče	1	1871150	910,25	60	PRO	
	<b>KEYSWITCH 2 POS. UNIVERSAL FL.</b> - pod omítku pancéřovaný, vodotěsný, IP65 - Univerzální řešení, abyste měli vždy funkci, kterou potřebujete - Klíčový spínač 2kontaktní nastavitelný v pulzním nebo fixním režimu (nebo obojí). Ovládání až dvou zařízení nebo funkcí Ovládání pohonu v režimu Deadman Odemčení pohonu Invisio nebo Axovia MultiPro zvenčí Dostupná ve dvou provedení (zapuštěná nebo nástěnná) V sadě 3 klíče	1	1871149	936,25	60	PRO	INTERIÉR

## Sběrníkové ovládání







Popis zboží		Balení	Reference	CZK bez DPH	Záruka (měsíce)	Určení	
	<b>Smoove UNO IB+</b> Elektronický spínač pro ovládání jednoho 230V pohonu. Dotykové ovládání. Kompatibilní se systémy Animeo IB+. bez rámečku Smoove UNO IB+ Pure Shine - bílá Smoove UNO IB+ Silver Shine - stříbrná Smoove UNO IB+ Black Shine - černá - ostatní varianty rámečků na konci v sekce "Ovladače a přijímače"	1	1811203	2 108,50	60	PRO	OVLADAČE
		1	1811204	2 108,50	60	PRO	
		1	1811205	2 108,50	60	PRO	
	<b>Smoove Origin IB</b> Elektronický spínač pro sběrníkové řízení - centrální nebo skupinové ruční ovládání; bez rámečku - ostatní varianty rámečků na konci v sekce "Ovladače a přijímače"	1	1811272	903,50	60	PRO	PŘÍSLUŠENSTVÍ
	<b>Sluneční čidlo pro Soliris IB</b> ext.čidlo pro připojení k Animeo/Soliris krytí IP 65 rozměry v 88 mm x š 34 mm x h 47 mm Sluneční čidlo bez montážní sady Montážní sada pro Sluneční čidlo	1	9154217	982,00	60	PRO	
		1	9127888	149,50	60	PRO	
	<b>Dešťové čidlo Ondes 230V AC</b> Dešťová čidla pro Soliris UNO / IB, Thermis UNO / IB, Soliris sensor RTS Aquatic, Animeo	1	9016345	6 670,50	60	PRO	
	<b>Větrná a sluneční čidla</b> Eolis WT Soliris WT	1	9101479	966,75	60	PRO	OBJEKTIVÉ ŘÍZENÍ
		1	9101473	1 356,75	60	PRO	

## Návody ke stažení ZDE





## Sběrníkové řízení

Popis zboží	Balení	Reference	CZK bez DPH	Záruka (měsíce)	Určení	
 <b>CD 1 x 1 N</b> <i>decentr. ovladač pohonu, provedení pro montáž na DIN lištu, pro rolety, markýzy a žaluzie</i> <i>rozměry: š 36 mm x v 90 mm x h 60 mm</i>	1	1860117	1 842,75	60	PRO	ŽALUZIE
 <b>CD 2 x 1 P8 - ovladač pohonu</b> <i>pro rolety, markýzy a žaluzie</i> <i>individuální ovládání dvou pohonů dvěma lokálními ovladači + připojení na centrální řídicí sběrnici</i>	1	1822041	3 580,50	60	PRO	MARKÝZY & SCREENY
 <b>CD 1 x 4 P8 - ovladač pohonu</b> <i>pro rolety, markýzy a žaluzie</i> <i>skupinové ovládání max 4 pohonů jedním lokálním ovladačem + připojení na centrální řídicí sběrnici</i>	1	1822039	3 968,25	60	PRO	INTERIER
 <b>Výhybka</b> <i>BDX 12 pro 6 skupin</i>	1	1860065	2 109,50	60	PRO	VRATA A BRÁNY
 <b>Adaptér na DIN-lištu</b> <i>Určeno pro instalaci obvodů CD 1 x 1 P6, CD 2 x 1 P6, CD 1 x 4 P6 nebo IB+MoCo 2AC na 35mm DIN lištu.</i>	1	9008049	96,00	60	PRO	OVLAĐAČE
 <b>IB/IB+ Repeater</b> <i>Obvod pro zesílení signálu sběrnice IB/IB+ s délkou kabelu větší než 1000m. Rozměry: 165×160×60 mm, krytí IP54, napájení 230V.</i>	1	9011809	6 868,75	60	PRO	PŘÍSLUŠENSTVÍ
						OBJEKTIVÉ ŘÍZENÍ





## Návody ke stažení








## Rámečky pro Smoove

Popis zboží	Balení	Reference	CZK bez DPH	Záruka (měsíce)	Určení	
	<b>Jednoduché rámečky pro Smoove</b>					
	1	9015022	103,25	60	EU	ŽALUZIE
	1	9015023	309,50	60	EU	
	1	9015025	314,00	60	EU	
<i>Pořadí barev shora dolů</i>						ROLETY
						MARKÝTY & SCREENY
	1	9015238	185,00	60	EU	INTERIÉR
	<b>Krabičky pro montáž na omítku Smoove</b>					
	1	9019971	236,50	60	EU	VRATA A BRÁNY
	10	9019972	204,75	60	EU	
<i>Určeno pro ovladače: Smoove (všechny vč. Smoove Uno IB+ a Smoove IB) a novou řadu ovladačů Chronis a Soliris rozměr (DxŠxH): 80x80x45 mm barva: bílá</i>						
	1	9016911	68,75	60	EU	OVLADAČE
<i>Pro německé rámečky 50x50 mm podle DIN 49075</i>						

## Rámečky inteo

Popis zboží	Balení	Reference	CZK bez DPH	Záruka (měsíce)	Určení	
	<b>Krabičky pro montáž na omítku Inteo</b>					
	1	9102004	158,00	60	PRO	OBJEKTOVÉ ŘÍZENÍ
	1	9102073	144,75	60	PRO	
<i>Inteo šedá Inteo bílá</i>						PŘÍSLUŠENSTVÍ



## Skupinová řízení

Popis zboží	Balení	Reference	CZK bez DPH	Záruka (měsíce)	Určení	
<b>R1J-U-E-230</b> umožňuje ovládání jednoho pohonu dvěma ovladači, ovládání impulzem, lokální a centrální ovládání. rozměry 50 x 52 x 22 mm	1	2007248	1 897,75	60	PRO	ŽALUZIE
<b>TR 1 U E</b> umožňuje ovládání jednoho pohonu dvěma ovladači rozměry 50 x 52 x 22 mm  - na omítku včetně vodotěsné krabice	1	1822197	1 515,75	60	PRO	ROLETY
<b>TR 2 U E</b> umožňuje ovládání dvou pohonů dvěma lokálními a jedním centrálním ovladačem rozměry 60 x 62 x 22 mm - na omítku včetně vodotěsné krabice	1	1822198	1 515,75	60	PRO	MARKYZY & SCREENY
<b>TR 1</b> dělicí relé, skupinové ovládání více pohonů rozměry 50 x 52 x 22 mm - pod omítku do krabice - na omítku včetně vodotěsné krabice	1 1	1822098 1822107	1 515,75 1 579,75	60 60	PRO PRO	INTERIÉR
<b>TR 2</b> umožňuje ovládání dvou pohonů jedním ovladačem. rozměry 50 x 52 x 22 mm - pod omítku do krabice - na omítku včetně vodotěsné krabice	1 1	1822099 1822108	1 515,75 1 579,75	60 60	PRO PRO	VRATA A BRÁNY
<b>TR 4</b> skupinové ovládání max. 4 pohonů ovladačem bez aretace Nahrazuje GS3, GS 300N a GS 300P rozměry: 110 x 110 x 66 mm - v krabici IP 55 pro montáž na omítku rozměry: 90 x 71 x 62 mm - pro montáž do rozváděče na DIN lištu	1 1	1822293 1822292	3 321,25 2 816,75	60 60	PRO PRO	OVLAĐAČE
						PŘÍSLUŠENSTVÍ
						OBJEKTOVÉ ŘÍZENÍ

## Návody ke stažení

